

# Как покупать в зарубежных интернет-магазинах со скидкой до 90%

Бесплатное подробное руководство с картинками и описаниями



## Оглавление

|  |           |
|--|-----------|
| <b>Глава 1. Что такое зарубежные интернет-магазины и с чем их едят</b> ..... | <b>2</b>  |
| <b>Глава 2. Кредитная карта</b> .....  | <b>5</b>  |
| Какую кредитную карту выбрать .....  | 5         |
| Почему выбираем QIWI Visa Card? .....  | 6         |
| Открываем счет и выпускаем кредитную карту .....                             | 8         |
| <b>Глава 3. Виртуальный почтовый ящик в США – Shipito.com</b> .....          | <b>12</b> |
| Регистрация в Shipito .....  | 13        |
| Тарифы Shipito. Какой тариф выбрать? .....                                   | 23        |
| Как правильно заполнить таможенную декларацию .....                          | 25        |
| Объединение посылок .....  | 28        |
| Отправка посылки .....   | 32        |
| <b>Глава 4. Как покупать в американских интернет-магазинах</b> .....         | <b>34</b> |
| Регистрация в Amazon.com .....   | 34        |
| Маленькие секреты удачных покупок .....                                      | 42        |
| <b>Глава 4. Зарубежные интернет-магазины</b> .....                           | <b>43</b> |
| Список .....   | 43        |

## Глава 1. Что такое зарубежные интернет-магазины и с чем их едят?

То ли по причине широкого распространения интернета, то ли лени покупателя, желающего не выходя из дома получать все прелести жизни, интернет-магазины (в дальнейшем ИМ) завоевывают все большую популярность и некоторые по объемам продаж превосходят большие торговые центры.

Существует огромное количество самых разнообразных интернет-магазинов в Америке и в Европе.

Интернет-магазины, конечно, существуют и в России, но порядок цен, ассортимент и качество товара пока ни в одном из них не может быть сравнимо с их западными собратьями.

Покупать что-либо в западных интернет-магазинах занятие очень выгодное и приятное.

Приятное, потому что удобно организованы сайты, можно оценить качество товара по фотографиям, подробному описанию и отзывам.

Выгодно, потому что цены и без скидок на порядок ниже наших, а уж со скидками - совсем невероятные.

### Вот для сравнения некоторые цены

- ✚ **Детский зимний костюм Columbia** из брюк с флисовой грудкой и курткой, рассчитанный на температурный режим до -35С, стоит порядка **70-90 долларов**;
- ✚ **Женские зимние сапоги** на брт можно купить в пределах **50-80 долларов**;
- ✚ **Гламурное платье** от ведущих дизайнеров в пределах **80-100 долларов**, обычное – в пределах **40-60 долларов**;
- ✚ **Мужская добротная зимняя обувь** – **40-70 долларов**.

Приведенные цены без учета возможных распродаж и скидок.

Со скидками можно купить еще дешевле, если ловить спецпредложение на понравившуюся вещь, можно ее получить и за 10-15 долларов. Но это удовольствие времязатратное и рассчитано на истинных шопоголиков.

Еще можно купить электронику, бытовую технику, детские кресла, коляски и игрушки и многое другое. А некоторые «девайсы» вообще стоит везти только из-за границы, потому что у нас они не продаются, либо продаются морально устаревшие модели.

Как видим, покупки в зарубежных ИМ предполагают одни преимущества, никаких недостатков. Но при этом почему-то не наблюдаются толпы граждан, сплошь и рядом заказывающие на Amazon.com или других популярных интернет-дискаунтерах.

### ✓ Почему мало кто покупает в зарубежных интернет-магазинах?

Да потому что непонятно, как это делать, а во-вторых совсем не ясно, как это все доставить домой в матушку Россию.

Хорошо, если магазин предоставляет услугу международной доставки (хотя и здесь возникает масса вопросов), а если доставляет товар только в пределах любимых Штатов, тогда как быть?

Искать по сусекам давно эмигрировавших родных и близких или знакомых, кто может выкупить и потом переслать? Сложное решение, как говорят, ИТ-шники – кривое.

Но, как говорится, все давно придумано до нас. Решение есть.

Есть несколько **фирм-посредников в США**, которые могут принять ваш груз, а потом переслать его по вашему адресу в Россию.

Пользоваться их услугами удобно, работают «как часы», есть русскоязычный вариант сайта, при необходимости помогает поддержка сайта, ваш груз фотографируют при приемке и отгрузке, в общем, полная иллюзия личного присутствия. Цены умеренные, даже скорее, бюджетные.

Все хорошо, но не получится так, что стоимость товара + стоимость доставки = цене в России и даже и выше? Не получится.

Во-первых, потому что даже, если сложить цену в ИМ и стоимость доставки, все равно получится ниже, чем у нас здесь.

А во-вторых, многие вещи вы здесь просто не купите, потому что они сделаны исключительно для внутреннего рынка.



## Глава 2. Кредитная карта

### Какую кредитную карты выбрать?

Если у вас уже есть кредитная карта и опыт ее использования – прекрасно. Тогда вы можете смело попускать эту страницу и переходить сразу к следующей главе.

Если нет и вообще непонятно, что это такое и как получить, то давайте учить матчасть.

Наверное, многие слышали о системах электронных платежей. К ним относятся, например, электронные деньги WebMoney, Яндекс-деньги, Рапида и множество других.

Суть систем электронных платежей в том, что зарегистрировавшись и открыв свой счет (аккаунт) вы можете оплачивать электронными деньгами со своего счета множество покупок, что называется «не выходя из дома» или онлайн, например, мобильную связь, электронные авиабилеты, туристические путевки, товары из интернет-магазинов и многое другое.

Пополнять свой счет тоже не сложно, можно положить деньги в ближайшем терминале, салоне связи, перевести с банковского счета, перевести с кошелька другой электронной системы и так далее. Способов очень много.

QIWI Visa Card – это номер карты Visa,  
привязанный к счету вашего Visa QIWI Wallet



QVC позволяет совершать интернет-платежи напрямую со счета Visa QIWI Wallet на всех сайтах, принимающих к оплате карты Visa.

Доступная для платежа сумма равна сумме на вашем счете Visa QIWI Wallet.

Пополняя Кошелек, вы пополняете карту, а при оплате картой необходимая сумма списывается со счета Кошелька.

Нас с вами интересует платежная система QIWI, потому что у нее есть одно важное преимущество – это возможность получить кредитную карту QIWI, привязанную к вашему счету (кошельку).

QIWI предлагает три варианта карты:

**QVV**

### **QIWI Visa Virtual**

---

- Виртуальная карта, позволяет совершать интернет-покупки на всех сайтах в Рунете и за его пределами, где к оплате принимается Visa

**QVC**

### **QIWI Visa Card**

---

- Виртуальная карта, позволяет совершать интернет-платежи напрямую со счета Visa QIWI Wallet на всех сайтах, принимающих к оплате карты Visa

**QVP**

### **QIWI Visa Plastic**

---

- Пластиковая карта, позволяет совершать покупки и снимать деньги в банкоматах.

Из этих трех карт нам наиболее подходит карта под номером №2 - **QIWI Visa Card (QVC)**.

#### **✓ Почему выбираем QIWI Visa Card?**

Потому что QIWI Visa Card (QVC) привязана к вашему счету, доступная для платежа сумма равна сумме на вашем счете Visa QIWI Wallet.

Карта действует 2 года, но ее можно в любой момент закрыть и получить новую.

Комиссий нет: выпуск карты бесплатно, платежи по карте 0% и SMS-информирование по каждому платежу бесплатно.

То есть карта по принципу «plug&play», выражаясь языком программного обеспечения.

Открываете счет в QIWI, а это 5-10 минут, пополняете кошелек в ближайшем терминале или салоне связи, еще максимум 40-60 минут, и «вуаля» - карта готова и вы можете совершать покупки в любом западном интернет-магазине!

Справедливости ради давайте быстро пробежимся и по 2-м другим картам:

- ✓ **Карта номер QIWI Visa Card (QVC)** предназначена для разовых покупок QIWI Visa Virtual (QVV) и приобретается на сумму предстоящей покупки. Комиссию составляет 2,5%, карта действительна только 3 месяца. Такие карты хорошо дарить в качестве подарка.

Пополняете на нужную сумму, сообщаете ее номер и все, счастливый обладатель карта может приступить к покупкам.

- ✓ **Карта QIWI Visa Plastic** – это полноценная пластиковая карта. Если планируете покупки не только онлайн, но и в обычных магазинах, хотите снимать деньги с карты в банкомате, имеет смысл заказать пластиковую карту. Срок действия карты год, доставят либо курьером за 425 руб, либо почтой России за 100 руб. Стоимость доставки и будет являться стоимостью годового обслуживания карты. Комиссия за платежи в магазины 0%.

### QIWI Visa Plastic



Хороший вариант кредитной карты, одно НО, вы не сможете открыть кошелек и сразу же делать покупки, надо будет подождать.

Хотя, система позволяет выпустить и 2 разные карты.



## Открываем счет и выпускаем кредитную карту

Собственно, приступим.

Открываем страницу <https://qiwi.ru/payment/main.action>, нажимаем на ссылку «Регистрация», указываем номер мобильного телефона, правильно копируем цифры с картинки и ставим галочку о том, что принимаем условия оферты.

The screenshot shows the registration page for Qiwi Visa Wallet. At the top, there is a navigation bar with the logo and tabs for 'Отчеты', 'Счета', 'Настройки', 'Перевод', 'Приложения', and 'Карты'. Below the navigation bar, there are three main buttons: 'Пополнить', 'Оплатить', and 'Вывести'. The central part of the page is titled 'Регистрация нового пользователя' and contains a form with the following fields: 'Номер телефона' (with a dropdown for country code '+7' and a text input for the number '+79255000000'), 'Пароль' (with a 'Забыли?' link and a 'Войти' button), and a CAPTCHA field with the image '3ffp5e'. A checkbox labeled 'Я согласен с условиями Оферты' is checked. A red circle highlights the 'Регистрация' button. On the left side, there is a sidebar with a search bar and a list of popular links. On the right side, there is a 'Новости' section with several news items.

После чего ждем на кнопку **Регистрация**. Ждем смс с паролем. Это весь процесс.

Когда придет смс с паролем, наберите в верхней части в окошке свой номер телефона, указанный при регистрации и пароль. Теперь вы на своей страничке QIWI.

## Как покупать в зарубежных интернет-магазинах со скидкой до 90%. Бесплатное подробное руководство с картинками и описаниями

Для создания карты нажмите на вкладку «Карты» или сразу на карту QVC – справа вверху.

The screenshot shows the QIWI Wallet website interface. At the top, the URL is <https://w.qiwi.com/main.action>. The page features the QIWI Wallet logo (POWERED BY QIPS) and a navigation menu with options: Отчеты, Счета, Настройки, Перевод, Приложения, Карты (highlighted with a red circle), and Поддержка. Account information includes a wallet balance of +7916 and a main account balance of 663,20 RUB. A search bar is located on the left. Below the navigation, there are buttons for Пополнить, Оплатить, and Вывести. A central banner promotes "Акции, скидки и бонусы" with a gift icon. To the right, there are options for QIWI Visa Virtual, QIWI Visa Card (highlighted with a red circle), and QIWI Visa Plastic. Further down, there are sections for "Товары для развития ребенка со скидкой", "Удвойте свой платеж в Skype", and "Интернет-покупки с QIWI Visa Virtual". On the right side, there are sections for "Антивирус Касперского" and "Новости".

## Как покупать в зарубежных интернет-магазинах со скидкой до 90%. Бесплатное подробное руководство с картинками и описаниями

Вы перейдете на страничку карты QIWI Visa Card, где нужно нажать на кнопку - **Получить карту.**

te/info.action?

### Карты



Получить карту

Помощь

Пополнить

Оплатить

Вывести

 QIWI Visa Card

 QIWI Visa Plastic

QIWI Visa Card – это номер карты Visa, привязанный к счету вашего Visa QIWI Wallet



QVC позволяет совершать интернет-платежи напрямую со счета Visa QIWI Wallet на всех сайтах, принимающих к оплате карты Visa.

Доступная для платежа сумма равна сумме на вашем счете Visa QIWI Wallet.

Пополняя Кошелек, вы пополняете карту, а при оплате картой необходимая сумма списывается со счета Кошелька.

#### Как получить QVC

Заполните простую форму на нашем сайте. Реквизиты карты Visa высылаются вам в SMS. Храните их в тайне, так как с помощью них осуществляются платежи в интернете со счета вашего Visa QIWI Wallet.

Карта действует 2 года, но ее можно в любой момент закрыть и получить новую.

#### Комиссии:

Выпуск карты: бесплатно

Платежи по карте: 0%

SMS-информирование по каждому платежу: бесплатно

Использование QIWI Visa Card осуществляется согласно [оферте](#)

Получить карту

## Как покупать в зарубежных интернет-магазинах со скидкой до 90%. Бесплатное подробное руководство с картинками и описаниями

Карта будет создана и на мобильный телефон, указанный при регистрации, придет смс с номером вашей карты QIWI Visa Card.

Справа отобразится частично номер карты и на странице карты будут указаны другие реквизиты карты, а именно срок действия карты, код безопасности и наименование банка.

The screenshot shows the QIWI Wallet interface. At the top left is the QIWI WALLET logo with the text 'POWERED BY QIPS'. To the right, the account balance is shown as '663,20 RUB'. Below this are navigation tabs: 'Отчеты', 'Счета', 'Настройки', 'Перевод', 'Приложения', and 'Карты'. On the right side, there are buttons for 'Выйти' and 'Поддержка'. Below the navigation tabs, there are three large orange buttons: 'Пополнить', 'Оплатить', and 'Вывести'. On the left side, there is a 'Карты' section with a dropdown menu to 'Выберите карту:' and a list of options: 'Информация о карте', 'Отчёты', 'Выслать реквизиты', 'Перевыпустить QVC', 'Закрыть QVC', and 'Помощь'. The 'Информация о карте' section is highlighted, showing the following details: 'Номер карты:', 'Срок действия:', 'Код безопасности:', and 'Наименование банка, выпустившего карту:'. The bank name is listed in Russian as 'КИВИ Банк (ЗАО)' and in English as 'QIWI Bank (CJSC)'. Below this, the conversion rates are shown: 'Курс конвертации USD: 30.9345' and 'EUR: 41.4275'.

### Важно

**При оплате вам потребуются номер карты, срок действия и код безопасности.**

Теперь осталось только пополнить кошелек и можно переходить к следующей главе приступать к покупкам.

## Глава 3. Виртуальный почтовый ящик в США – Shipito.com

Теперь, имея на руках кредитную карту, мы можем совершать покупки в американском, европейском или любом другом интернет-магазине.

Но как уже ранее упоминалось, далеко не все магазины отправляют товар в Россию, многие осуществляют доставку только по территории США.

Этот вопрос решаемый.

Для того чтобы получать посылки по адресу в США, необходимо завести виртуальный почтовый ящик, чей адрес вы будете указывать, как свой адрес доставки в США, и куда и будут приходить посылки, которые потом вы сможете отправлять в Россию.

Услуги по приему, пересылке и предоставлению виртуального почтового ящика сейчас предоставляют многие компании и физические лица, но лучше пользоваться крупными проверенными сервисами, а именно таким и является [Shipito.com](https://shipito.com).



### В чем же преимущества Shipito.com, перед услугами живых посредников?

- самые низкие тарифы на услуги
- возможность приема и хранения неограниченного числа посылок
- отсутствие "личных проблем посредника"
- автоматизация процесса приема, консолидации, отправки посылок
- наличие склада в безналоговом штате
- склады в США, Японии, Гон Конге и Европе



Еще она приятная новость – у [Shipito.com](https://shipito.com) есть сайт на русском языке, поэтому если вы захотите разобраться в тонкостях системы, вы запросто сможете это сделать самостоятельно.

Сейчас давайте разберем процесс регистрации на [Shipito.com](https://shipito.com)

## Регистрация в Shipito.com

Для того чтобы успешно зарегистрироваться в Shipito.com желательно иметь почтовый ящик на одном из англоязычных серверов, а именно [Gmail](#), [Yahoo](#), [Hotmail](#) и т.п.

### Важно

Аккаунт должен быть на того человека, чью карту предполагается использовать для оплаты услуг Shipito.

Идем на главную страницу [Shipito.com](#), слева вверху выбираем язык «РУССКИЙ»



**Shipito**

Many Thanks and have a nice week-end!  
*Thierry Baudin*

English  
Deutsch  
Português  
Česky  
Русский  
العربية

Assisted Purchase

Shipping Calculator Your Account New Account

## U.S.A. Address & Mail Forwarding

*Shop in the U.S.A. and have packages forwarded to you*

Many products are much less expensive in the U.S.A. thanks to the weak dollar value and strong competition. Many U.S. sellers do not ship directly to international addresses. Now you can shop online on sites like eBay, Amazon, and BestBuy and we will ship the packages to you. We can also assist with purchases and arrange payment if you do not own a credit card.

**HELP**

- Questions & Answers
- Shipping Methods
- Discussion Forum
- Tutorials

**READ ABOUT US**

- Why we are inexpensive
- About Us
- Shipito Blog
- Affiliate Program
- Terms

**LOW SHIPPING RATES**

- Compare our [shipping rates](#) with the competition. We have super low shipping rates.
- [Consolidation lowers cost](#) of postage. Sometimes it is cheaper to mail packages through Shipito than directly from stores to you.
- Discounts from shipping companies!
- Addresses in California, Oregon and Hong-Kong.
- No sales tax if you ship to [Tualatin, Oregon](#) location.

## Как покупать в зарубежных интернет-магазинах со скидкой до 90%. Бесплатное подробное руководство с картинками и описаниями

Читаем описание и для регистрации нажимаем на большую голубую кнопку **Новый Аккаунт** в нижней части страницы под текстом

### ЧИТАЙТЕ О НАС.

- ▶ Почему у нас не дорогой сервис
- ▶ О компании
- ▶ Партнерская программа
- ▶ Условия
- ▶ Наш блог
- ▶ ВКонтакте

### АУКЦИОНЫ

**Suunto M5 all black**



current bid: **\$1.00**  
**3 days, 21:57:07**

[More Auctions](#)

магазинов к Вам.

- ▶ На наших клиентов распространяются скидки почтовых компаний!
- ▶ Адреса в Калифорнии, Орегоне и Гонг Конге.
- ▶ **Нет налогов на товары** если вы отправляете в [Туалатин, Орегон](#).

### ПРОСТЫЕ ЦЕНЫ:

- ▶ **90 дней бесплатного хранения** для каждого клиента
- ▶ **ОТДЕЛЬНЫЕ ПОСЫЛКИ** без ежемесячной платы и платы за переход на тариф. Отправка пакета без каких либо обязательств. Просто попробуйте этот тариф и посмотрите как это работает \$8.50 за посылку.
- ▶ **ВИРТУАЛЬНЫЙ ПОЧТОВЫЙ ЯЩИК – РЕКОМЕНДУЕТСЯ!** Наилучшая экономия при объединении нескольких посылок. \$2.5 за каждую поступившую посылку.
- ▶ **Журналы** и письма мы **отправляем всего за \$1 + Почтовая пересылка**.
- ▶ [Узнайте больше о наших услугах](#)

### МЫ ПРЕДУПРЕЖДАЕМ И РЕШАЕМ ЛОГИСТИЧЕСКИЕ ПРОБЛЕМЫ

- ▶ 24/7 доступ к [Онлайн-аккаунту](#). Детальная информация о каждой посылке, включая трекинг-номер для отслеживания. Уведомления по элктронной почте.
- ▶ Мы можем проверить содержимое вашей посылки. Вы сможете убедиться что все в поядке и ничего не пропало. Фото содержимого по прибытии посылки на склад.
- ▶ Мы можем помочь вам [вернуть товар](#) и получить деньги назад.

### 100% ГАРАНТИЯ ВОЗВРАТА ДЕНЕГ

Мы вернем неиспользованную часть депозита без каких-либо сборов в течение 30 дней с момента регистрации, если вы не довольны нашим сервисом.

**Новый Аккаунт**

## Как покупать в зарубежных интернет-магазинах со скидкой до 90%. Бесплатное подробное руководство с картинками и описаниями

Начинаем регистрацию с выбора тарифного плана.

О тарифах мы поговорим ниже, поэтому можете пока оставить **Индивидуальные посылки**

Тарифный план в любой момент после регистрации можно будет изменить.

Жмем на кнопку **Продолжить**

https://www.incontact.com/client/shipito\_signup.php?id\_language=ru

электронные системы

### SHIPITO

1. Выбор сервиса 2. Информация о покупателе 3. Подтверждение 4. Оплата

если Вы не смогли создать учетную запись, используя эту форму, пожалуйста, воспользуйтесь стандартным бланком заказа

Выберите Услуги Shipito ?

- Индивидуальные посылки**  
(Депозит \$8.50)
  - Базовые услуги
  - Плата за отправку \$8.50 + стоимость доставки
  - Бесплатное хранение до 90 дней
  - Консолидация недоступна
  - Не более одной посылки на складе
- НОВИНКА Виртуальный почтовый ящик**
  - Ежегодно (\$50 в год)
  - Ежемесячно (\$10 в месяц)
    - \$2.50 за обработку посылки + стоимость доставки
    - Плата за обработку взимается за каждую полученную посылку
    - Нет сборов за отправку посылки
    - Бесплатное хранение в течении 90 дней
    - Консолидация посылок

**За все услуги**

- Без платы за регистрацию
- Отправляем с помощью USPS, FedEx и Shipito Airmail в более чем 200 стран
- Тарифы на почтовые отправления с большими скидками
- Неограниченный размер почтового ящика
- Неограниченное количество адресов доставки
- Не требуется контракт или месячная подписка
- В любой момент можно изменить список услуг

**Продолжить**

**Каждый аккаунт должен быть подтвержден.** Когда Вы войдете в аккаунт, Вы сможете загрузить документы для проверки. Новые аккаунты имеют лимит расхода средств на платежи банковской картой и PayPal (на оплату денежным переводом ограничений нет).  
[Лимит расхода средств](#) повышается для постоянных клиентов.

Оплачивать услуги может только держатель счета. Платежи от третьих лиц не принимаются.



Как покупать в зарубежных интернет-магазинах со скидкой до 90%.  
Бесплатное подробное руководство с картинками и описаниями

Форма для ввода ваших данных. Заполняйте, как на рисунке, желательно сразу латинскими буквами. Нажимаем на кнопку **Продолжить**

https://www.incontact.com/client/shipito\_signup.php?id\_language=ru

**Shipito**

**1. Выбор сервиса**    **2. Информация о покупателе**    3. Подтверждение    4. Оплата

если Вы не смогли создать учетную запись, используя эту форму, пожалуйста, воспользуйтесь стандартным бланком заказа

**Ваша информация для входа**

E-mail:  ✓

Пароль:  ✓

Повторите пароль для проверки  ✓

**Мы отправим по этому адресу**

Тип аккаунта  Личный  Корпоративный

Имя

Фамилия

Адрес

Город

Почтовый индекс

Страна

Телефон

**Другая информация**

Как Вы о нас узнали/купон на  скидку

**Назад**    **Продолжить**

Как покупать в зарубежных интернет-магазинах со скидкой до 90%.  
Бесплатное подробное руководство с картинками и описаниями

Переходим на следующую страницу, где нужно проверить правильность введенной информации и согласиться с условиями обслуживания

**Shipito**

1. Выбор сервиса   2. Информация о покупателе   3. Подтверждение   4. Оплата

если Вы не смогли создать учетную запись, используя эту форму, пожалуйста, воспользуйтесь стандартным бланком заказа

**Условия обслуживания**  
Прочтите наши [Условия обслуживания](#). Чтобы создать новую учётную запись Shipito, Вы должны согласиться с Правилами.

Я прочитал и принимаю условия обслуживания.

**Подтверждение заказа**

Учетная запись: **moi-email@gmail.com**

|   |  |
|---|--|
| <b>ВАШ ЗАКАЗ</b> <a href="#">изменить</a> | <b>МЫ ОТПРАВИМ ПОСЫЛКИ СЮДА</b> <a href="#">изменить</a> |
| Индивидуальные посылки                    | Ivan Ivanov  |
|   | ul, Ivanova 1-111  |
| <b>ИТОГО</b>                              | Moscow, 140200   |
| \$8.50                                    | RUSSIA   |
| <b>\$8.5</b>                              |  |


**Назад** **Подтвердить**

Обратите внимание, что при регистрации автоматически выбирается тариф **ОТДЕЛЬНЫЕ ПОСЫЛКИ**. Потом его можно изменить на другой.

Если все заполнено верно, нажимаете на кнопку **ПОДТВЕРДИТЬ**.

И переходите на страницу [ОПЛАТА](#).

Ну совершенно понятно, что выбираем способ оплаты [Кредитная карта](#)



1. Выбор сервиса2. Информация о покупателе3. Подтверждение4. Оплата

если Вы не смогли создать учетную запись, используя эту форму, пожалуйста, воспользуйтесь стандартным бланком заказа

**Оплата**

Пожалуйста, выберите способ оплаты:  
**Всегда используйте принадлежащую Вам кредитную карту или Ваш собственный аккаунт PayPal!**

**Имя владельца кредитной карты или аккаунта PayPal должно совпадать с Вашем именем аккаунта Shipito. Если Вы используете чужую кредитную карту или аккаунт PayPal, то действие Вашего аккаунта Shipito будет приостановлено и Вы не сможете отправлять посылки.**

PayPal

Кредитная карта

Денежный перевод  
Минимальный денежный перевод составляет \$50

Партнер Shipito

**Платежный адрес:** [ИЗМЕНИТЬ](#)

Ivan Ivanov  
ul. Ivanova 1-111  
Moscow, 140200  
Russia

[Назад](#)

**Как покупать в зарубежных интернет-магазинах со скидкой до 90%.  
Бесплатное подробное руководство с картинками и описаниями**

Сейчас в Шипито можно платить не только кредитной картой, но и напрямую с кошелька QIWI.


https://www.incontact.com/client/shipito/simple\_deposit.php?akce=103&iid\_order=1493482


**Пополнить счет**

Пожалуйста, выберите способ оплаты

**Всегда используйте принадлежащую Вам кредитную карту или Ваш собственный аккаунт PayPal!**

**Имя владельца кредитной карты или аккаунта PayPal должно совпадать с Вашем именем аккаунта Shipito. Если Вы используете чужую кредитную карты или аккаунт PayPal, то действие Вашего аккаунта Shipito будет приостановлено и Вы не сможете отправлять посылки.**





Если Вы не можете оплатить напрямую, Вы можете попробовать найти местных партнеров Shipito в вашей стране. [См. полный список наших партнеров.](#)

Наши партнеры в состоянии принять платеж на местном уровне, используя валюту и общепринятый способ оплаты вашей страны.

## Как покупать в зарубежных интернет-магазинах со скидкой до 90%. Бесплатное подробное руководство с картинками и описаниями

Тем не менее, если вы выбираете кредитную карту в качестве способа оплаты, обратите внимание на правильное заполнение полей

https://www.incontact.com/client/shipito/simple\_deposit.php?akce=103&id\_order=1493495

**Пополнить счет**

Пожалуйста, выберите способ оплаты

**Всегда используйте принадлежащую Вам кредитную карту или Ваш собственный аккаунт PayPal!**

**Имя владельца кредитной карты или аккаунта PayPal должно совпадать с Вашем именем аккаунта Shipito. Если Вы используете чужую кредитную карты или аккаунт PayPal, то действие Вашего аккаунта Shipito будет приостановлено и Вы не сможете отправлять посылки.**

**Кредитная карта**

VISA MasterCard DISCOVER

Номер карты:

Месяц окончания действия:

Год окончания действия:

Тип карты:  VISA  MasterCard  AmEx  Discover  JCB

Имя владельца карты:

Цифровая часть почтового адреса:

Почтовый Индекс:

Секретный код карты (?):

В выписке по Вашей кредитной карте Вы увидите назначение платежа  
**EastBiz.com, Inc.**

Номер Вашей кредитной карты не хранится в нашей базе данных,  
так что эта информация не может быть скомпрометирована.

С номером карты, сроком окончания и типом все понятно. Секретный код – это код безопасности карты, его увидите на страничке карты в своем аккаунте QIWI.

Цифровая часть почтового адреса – это только номера дома и квартиры. Если вы используете карту QIWI, можете писать любой адрес, потому что карта не привязана к конкретному адресу.

НО! Если вы используете кредитную карту, выданную банком, то пишите свой адрес по паспорту (на который и зарегистрирована карта). Иначе платеж не пройдет!

С любыми, возникшими у вас вопросами по работе с Шипито обращайтесь к русскому консультанту [Sergey S](#)

## Как покупать в зарубежных интернет-магазинах со скидкой до 90%. Бесплатное подробное руководство с картинками и описаниями

Итак, вы зарегистрировались, оплатили и вам сразу же **присвоили номер почтового ящика**, который вы и будете указывать, как свой адрес в США, при размещении заказов в американских интернет-магазинах.

Вот таким образом выглядит ваш аккаунт после регистрации

**Shipito** Вы вошли как: [ivanivanov@yandex.com](#)  
[Сменить пароль](#) [Выход](#)  
Дата/время в Торонто: сб, 9.2.2012, 13:48 (не рабочее время)

### Ivan Ivanov

[Получить новую посылку](#) [Посылки на складе \(3\)](#) [Отправленные посылки \(10\)](#)

| Баланс                        |                                     |
|-------------------------------|-------------------------------------|
| Посылки на складе             | 2                                   |
| Почтовый ящик на 25% заполнен |                                     |
| Остаток на счете              | \$12.08 <a href="#">подробнее</a>   |
| ИТОГО                         | \$0                                 |
| К оплате                      | \$0                                 |
| Вы сэкономили                 | \$1752.21 <a href="#">подробнее</a> |

#### Новости и Объявления

**Adding deposit using QDWT (8.2.2012) [new!](#)**  
We have added QDWT payment method for customers in Russia. If you want to use this method, simply select QDWT on the payment form when adding deposit.  
Maximum transaction is limited to \$400, and deposit added using QDWT does not count towards the monthly spending limit (as if you run out of your monthly limit, you can use QDWT to add funds to your deposit and ship more)

**Scheduled System Maintenance (8.2.2012) [new!](#)**  
Our systems will be temporarily shut down due to the maintenance and migration to the new infrastructure. The maintenance will affect: Shipito client account, calculator, forum and support.  
Maintenance is scheduled for Saturday 2/16/2012 between 12:00 PM and 4:00 PM Pacific Time.  
Our operations will not be affected, so there should be no extra delay in shipping or consolidating your packages.  
Thank you for your understanding.

**New warehouse in Austria (16.1.2012)**  
We have new location in Austria. For start, it is available to all clients with Virtual Mailbox and account verified to at least 50%. We will lift this restriction in few weeks.  
Consolidation is available, shipping rates can be found in the shipping calculator.

[Все новости](#)

**Ваш адрес в США и домашний адрес:** [Показать / скрыть](#)

#### Shipito ENG - Virtual Mailbox (221 день до окончания подписки) [изменить / улучшить](#)

Ящик #1: [info](#)

Остаток на счете: \$12.08 [вернуть часть](#) [Сменить транзакцию](#)

Получать журналы: Да [изменить](#)

Получать письма: NET [изменить](#)

Быстрая отправка: Журналы [изменить](#)

Создание посылок:

Если вы создаете новую посылку, вы можете указать ее трекинг-номер вручную или выдать подтверждение из магазина на [tracking@shipito.com](mailto:tracking@shipito.com) [получить info](#)

Трекинг-номер:  [добавить](#)

Специальный адрес для оговоренной посылки  
Специальный адрес будет добавлен для каждой отдельной посылки, кроме писем, журналов и индивидуализированных посылок

One photo package (\$1.00) [ACTIVE](#) [создать](#)  
Multiple Photo Package (\$1.50) [INACTIVE](#) [создать](#)

[Открытые претензии / Жалобы:](#) [События в логированной посылке](#) / [Старые претензии](#) / [Управление](#)

#### Проверка учетной записи: [Показать / скрыть](#)

Ваш ежемесячный лимит затрат \$1254.5.  
Использовано в этом месяце: \$0, Остаток: \$1254.5  
Вы можете увеличить свой ежемесячный лимит, выполнив полную проверку аккаунта.

## Как покупать в зарубежных интернет-магазинах со скидкой до 90%. Бесплатное подробное руководство с картинками и описаниями

Нажмите на вкладку **Ваш адрес в США** и домашний адрес и давайте рассмотрим подробно, что же там указано

### Ваш адрес в США и домашний адрес [Показать / скрыть](#)

| Виртуальный адрес   | Адрес доставки   |
|---|--|
| <p>Это ваш виртуальный адрес. При оформлении заказа в интернет-магазине, укажите его как адрес доставки (поле "shipping address").</p> <p><b>Torrance II, CA</b> Tualatin, OR Austria,</p> <p>All shipping methods available. Consolidation available. Loading dock available for bigger packages and pallets.</p> <p>Услуга "Покупка через посредника" доступна в этом регионе.</p> <p><b>Ivan Ivanov</b><br/>4310 W. 190th St.<br/>Suite # <b>10101</b><br/>Torrance, CA 90504<br/><b>USA</b></p> <p>Какие магазины доставляют (или нет) на этот адрес?</p> | <p>Это Ваш адрес доставки. По умолчанию все посылки будут отправлены на этот адрес.</p> <p><b>Ivan Ivanov</b> <a href="#">изменить адрес</a><br/>ul. Ivanova 1-111<br/>140200, Moscow<br/>Russia</p> <p>E-mail: <a href="mailto:moi-email@gmail.com">moi-email@gmail.com</a><br/>Телефон: 79168341604<br/>ИНН:</p> |

Другие имена (для получения посылок) [добавить имя](#)

### Shipito ENG - Virtual Mailbox (231 дней до окончания подписки) [изменить / улучшить](#)

|                    |   |
|--------------------|---|
| Ящик #:            | 10101   |
| Остаток на счете:  | \$12.06 <a href="#">возврат средств</a> <a href="#">Список транзакций</a> |
| Получать журналы:  | <b>Да</b> <a href="#">изменить</a>  |
| Получать письма:   | <b>НЕТ</b> <a href="#">изменить</a>                                       |
| Быстрая отправка:  | Журналы <a href="#">изменить</a>  |
| Ожидаемые посылки: |   |

Если вы ожидаете новую посылку, вы можете указать ее трекинг-номер вручную или выслать подтверждение из магазина на [tracking@shipito.com](mailto:tracking@shipito.com) [more info](#)

Трекинг-номер:

Слева, выделенный желтым, это ваш новый американский почтовый ящик, который теперь вы можете смело указывать в магазинах США для доставки ваших покупок.

Справа – ваш домашний адрес в России, который вы указали при регистрации.

## Тарифы Shipito.com

Давайте рассмотрим, какие вообще есть тарифы. Их всего два:

- ✚ [ИНДИВИДУАЛЬНЫЕ ПОСЫЛКИ](#) без ежемесячной платы и платы за переход на тариф. Отправка пакета без каких либо обязательств. Просто попробуйте этот тариф и посмотрите как это работает \$8.50 за посылку.
- ✚ [ВИРТУАЛЬНЫЙ ПОЧТОВЫЙ ЯЩИК](#) – **РЕКОМЕНДУЕТСЯ!** Наилучшая экономия при объединении нескольких посылок. \$2.5 за каждую поступившую посылку.

В каждом тарифном плане предусмотрено **90 дней бесплатного хранения** и возможность отправлять журналы и письма за 1 доллар + стоимость почтовой пересылки.



## Какой тариф выбрать?

Если вы планируете постоянно отовариваться в штатовских и других зарубежных интернет-магазинах, то конечно, однозначно надо выбирать тариф **ВИРТУАЛЬНЫЙ ПОЧТОВЫЙ ЯЩИК**.

Потому что **всего за \$50/год или \$10/месяц** вы получите возможность консолидировать несколько посылок в одну большую, что поможет существенно сэкономить на доставке.

Сервис Шипито за свою работу, помимо почтового тарифа, взимает 8,50 долларов.

При тарифе **ИНДИВИДУАЛЬНЫЕ ПОСЫЛКИ** вам придется платить за отправку каждой посылки 8,50 долларов в качестве платы за сервис Шипито + почтовый тариф. Возможности консолидации нескольких посылок в одну - нет.

При тарифе **ВИРТУАЛЬНЫЙ ПОЧТОВЫЙ ЯЩИК** вы будете платить за консолидацию (сбор в одну коробку) каждой посылки 2 доллара + за сервис Шипито единоразово 8,50 долларов + почтовый тариф.

Очевидно, что консолидировать и собирать несколько посылок для отправки выгоднее, чем отправлять по одной.

Единственно, о чем надо помнить, что есть ограничения по стоимости, объему и весу при отправке в Россию. Об этом читайте дальше.

Если помните, при регистрации мы указали тариф **ИНДИВИДУАЛЬНЫЕ ПОСЫЛКИ**, если вы хотите сменить его прямо сейчас, нажмите на вкладку

 [Shipito ENG - Individual Packages](#) [изменить / улучшить](#)

и выберите тариф **OLD Virtual Mailbox ANNUAL (\$100.00 / год)**

Ознакомьтесь и с другими тарифами, возможно, они подойдут вам больше.

Но, если вы планируете покупать постоянно и все время, то указанный выше тариф – самый оптимальный.

## Что и сколько можно везти и как правильно заполнять таможенную декларацию?

Предвосхитим немного события и представим, что вы уже отоварились, и на ваш почтовый ящик пришла посылка.

Теперь ее надо готовить к отправке, и, первое, что следует сделать, - это заполнить, и правильно заполнить, таможенную декларацию.

Нажимаем на ссылку [Таможенная декларация](#)

# Ivan Ivanov



Покупки через посредника



Посылки на складе (2)



Отправленные посылки (10)

| Баланс                        |                                     |
|-------------------------------|-------------------------------------|
| Посылка на складе             | 2                                   |
| Почтовый ящик на 29% заполнен |                                     |
| Остаток на счете              | \$12.06 <a href="#">пополнить</a>   |
| ИТОГО                         | \$0                                 |
| <b>К оплате</b>               | <b>\$0</b>                          |
| Вы сэкономили                 | \$3732.21 <a href="#">подробнее</a> |

>> Объединение посылок <<

>> MPS Shipment <<

[Показать полную историю консолидаций](#)

Посылка готова к отправке.

Проверьте статус посылки.

Посылка доставляется на главный склад.

Страница:

Посылки на складе

| Документ / подробнее  | Название интернет-магазина  | Описание  | Действия  |
|---|---|---|---|
| <div style="border: 1px solid black; padding: 5px; width: 40px; margin: 0 auto;">CA</div> | 31.1.2013<br>9,35 lbs (4.24 kg)<br>27"×19"×11" (69×47×26 cm)<br>До удаления посылки осталось:<br><b>81 дней</b> |  | <div style="border: 1px solid orange; padding: 5px; background-color: #ffe0e0;"><b>Статус посылки</b><ul style="list-style-type: none"><li>✗ Таможенная декларация не заполнена</li><li>✗ Способ доставки не выбран</li><li>✗ Стоимость отправки не рассчитана</li></ul>Отправка не запланирована<ul style="list-style-type: none"><li>• <a href="#">отправить посылку</a></li><li>• <a href="#">Объединить эту посылку</a></li><li>• <a href="#">Отправить на другой склад</a></li></ul></div> <div style="border: 1px solid red; border-radius: 50%; padding: 2px; display: inline-block; margin-top: 5px;">Таможенная декларация</div> <div style="margin-top: 5px;"><a href="#">Ваши заметки</a><br/><a href="#">Специальные запросы</a><br/>Take 3 pictures of package content (-) (\$1.00) <input checked="" type="checkbox"/><br/><a href="#">изменить адрес доставки для этой посылки</a></div> |

Местонахождение посылки: Torrance II, CA  
- не выбрано - [изменить](#)  
Страховка: -- not selected --  
  
(tracking#: [подробнее](#) 420905049205590102254101299156)

## Как покупать в зарубежных интернет-магазинах со скидкой до 90%. Бесплатное подробное руководство с картинками и описаниями

И открывается окошко, которое надо заполнить в соответствии с вашим магазинным инвойсом

### Таможенная декларация

ID 57494 - CA

Имя отправителя

**Таможенная декларация:**

Заполните описание предмета(ов), количество и стоимость. Не желательно использование коротких и общих названий таких как "Компьютер" или "Одежда". Введите детальное описание для каждого предмета. При неправильно заполненной таможенной декларации почтовое вложение могут вернуть и тогда вы потеряете стоимость пересылки.

**ВНИМАНИЕ !** Иногда продавец отправляет заказ несколькими посылками. Ответственность за заполнения таможенных деклараций остается за Вами. Используйте [запрос фотографий](#) для проверки содержимого посылки.

В случае потери или повреждения вашей посылки некорректная информация может привести к отказу в возмещении страховки при претензиях.

|            |               |             |   |                |    |         |
|------------|---------------|-------------|---|----------------|----|---------|
| Событие 1: | Men's boots   | Количество: | 1 | Стоимость: USD | 34 | Origin: |
|            | US            |             |   |                |    |         |
| Событие 2: | Kid's shorts  | Количество: | 2 | Стоимость: USD | 22 | Origin: |
|            | US            |             |   |                |    |         |
| Событие 3: | Women's shoes | Количество: | 1 | Стоимость: USD | 38 | Origin: |
|            | US            |             |   |                |    |         |

[Добавить](#) **ИТОГО: \$94**

Похоже, таможенная декларация заполнена правильно.

Беспшлинный лимит для вашей страны составляет \$1339. Вам не нужно платить за эту посылку каких-либо налогов или пошлин!

Категория посылки (для таможи): **MERCHANDISE**

Каков характер отправления?

Включает Li-ion батарею: **Нет**

Если посылка содержит Li-ion батарею, эта информация должна быть напечатана на этикетке. Если вы не правильно укажете эту информацию, ваша посылка может быть задержана и на нее могут быть наложены дополнительные сборы. Поэтому убедитесь, что данная информация указана верно. Обычно содержат Li-ion аккумуляторы: Ноутбуки Планшеты и электронные книги(iPad, Amazon Kindle, и т.д.) Мобильные телефоны MP3 плееры

[Сохранить](#) [Отменить](#)

Как заполнить таможенную декларацию

1. Пожалуйста, заполните форму таможенной декларации. **Вы должны ввести реальную стоимость каждого предмета в долларах США (USD).**
2. Укажите характер посылки для Таможни
3. Содержит ли посылка литиевую батарейку?
4. Проверьте правильность информации и нажмите кнопку "Сохранить"

В **СОБЫТИЕ** указываете наименование товара, количество, и общую стоимость по позиции.

Сумма беспошлинного ввоза на территорию РФ составляет 1 000 (Одну) тысячу евро. Обратите внимание, что эта сумма, только в долларах, указана в качестве беспошлинного лимита (под фразой зеленого цвета о правильности заполнения декларации).

Категория посылки – всегда только **MERCHANDISE**, т.е. покупка. Не стоит выбирать **GIFT**, это может осложнить процедуру таможенной очистки.

Если вы отправляете исключительно вещи и никаких девайсов, то Li-ion батарею ваша посылка очевидно, не включает.

Если же это ноутбук или телефон, где есть такая батарея, то обязательно это отметьте, иначе будут затруднения с отправкой.

Еще стоит упомянуть, что коммерческой партией могут быть признано число одинаковых вещей в количестве более 5 (Пяти) штук.

Поэтому, если вы решили принарядить все свою родню и по случаю прикупили 25 однотипных футболок по 1 доллару в Черную пятницу, то все равно, как-то проявите фантазию и поделите их на партии менее 5 штук в каждой, например, «футболки для джентльменов», «красные футболки», «майки для встречи Нового года» и прочее.

При покупке в магазине частенько к общей сумме покупки добавляется налог, поэтому итоговая сумма получается чуть выше, нежели, если просто суммировать общую стоимость вещей по прайс-листу.

Не обязательно этот налог делить на каждую вещь, чтобы сумма в декларации совпала с суммой инвойса. Указывайте стоимость вещей без учета налога.

То же касается и дополнительных скидок. В магазинах часто бывают акции и спецпредложения, например, вы вводите на этапе оформления заказа код скидочного купона, и общая стоимость покупки уменьшается на 10%.

Можете не вычитывать старательно, какая это скидка в долларах получается на каждую вещь, указывайте цену по прайсу.

### Дополнительные сервисы

Какими еще сервисами системы стоит воспользоваться?

Шипито предлагает делать фотографии товаров, присланных на ваш почтовый адрес.

Можно делать 3 фотографии за 1 доллар, можно 10 фотографий за 3 доллара.

Выбирайте 3 фотографии, этого вполне достаточно. Все равно, по факту их делают больше (см. скриншот на стр. 24).

Заказать фотографии можно по ссылке [Специальные запросы](#), которая находится справа под ссылкой [Таможенная декларация](#) (на желтом фоне).

## Консолидация или Объединение посылок

Все! Наконец-то все купленное в поте лица, благополучно добралось до вашего почтового ящика со всех концов необъятных Штатов и теперь надо это все как-то затолкать в один короб, чтобы отправить домой и поскорее порадовать родных и близких заграничными обновками.

В своем аккаунте идем на страницу - кнопка **Посылки на складе** (кнопка посередине со множеством коробок на картинке), видим ниже все посылки, поступившие на ваше имя, и нажимаем на большую кнопку **Объединение посылок**.

В открывшемся окне выставляем параметры отправки:

1. **Филиал** система выбирает автоматически, если вы специально не заказали поступления на другой склад.
2. **Способ доставки** выбирайте
  - **USPS Express Mail** – в этом случае по территории России посылка будет доставлена EMS России и посылку привезет вам курьер на дом
  - **USPS Priority Mail** – посылка будет идти по территории России почтой России, вам придет извещение с вашего почтового отделения и вам самому надо будет забрать посылку.

Подробнее о способах доставки можно прочитать на сайте Шипито – [Способы отправки](#)

## Как покупать в зарубежных интернет-магазинах со скидкой до 90%. Бесплатное подробное руководство с картинками и описаниями

The screenshot shows the Shipito website interface for parcel consolidation. The main heading is "Объединение посылок". The process is divided into three steps:

- 1. Пожалуйста, выберите филиал Shipito (склад)**: A dropdown menu shows "Torrance II" selected, with a "Выбрать" button. A note states: "Отображаются только филиалы, предоставляющие услугу консолидации. Посылки, подлежащие консолидации, должны находиться на территории одного филиала".
- 2. Select Consolidation Options**:
  - Предпочитаемый способ доставки:** A dropdown menu shows "USPS Express Mail" selected.
  - Страховка:** Radio buttons for "Да (Delivery + Damage)" (selected) and "Нет".
  - Когда Вы хотите отправить объединенную посылку:** Radio buttons for "Отправить немедленно" (selected) and "Не отправлять".
  - Адрес доставки:** "Ivan Ivanov ul. Ivanovo 1-111 Moscow 140200 Russia" with an "Изменить" button.
  - Объединить в коробку:** Radio buttons for "26" x 13" x 13" или меньше" (selected), "36" x 17" x 17" или меньше", and "Другие (\$8.50)".
  - Дополнительно** (circled in red): Radio buttons for "Специальный запрос (\$8.50)" (unchecked) and "Объединить в новой коробке" (selected), "Вернуть в Ваш ящик на складе (\$8.50)".
- 3. Упаковка - доступно три варианта:** Buttons for "A Сохранить внешнюю" (selected), "B Сохранить упаковку", and "C Выкинуть все".

Additional information on the page includes a note about USPS box sizes: "USPS коробка размером 26" x 13" x 13" предоставляет наибольшие возможности при выборе способа доставки." and a note about special requests: "Указывайте, пожалуйста, только один специальный запрос. Плата взимается за консолидированную посылку."

Страховка – ставьте **ДА**, денег спишут за эту услугу немного, зато, если посылка потеряется или будет повреждена, возместят ущерб.

Адрес доставки – вы можете указать свой адрес, указанный при регистрации, или же изменить адрес и получателя посылки. Например, вы собираетесь уехать или отправляете кому-то вещи в подарок.

При смене адреса система запросит указать причину, напишите, к примеру, отъезд.

Объединить в коробку – нажмите на ссылку **Дополнительно** и у вас появятся варианты выбора коробок различных размеров. Если посылок собралось много, выбирайте 36x17x17. Это самая большая коробка, не требующая дополнительной оплаты за размер.

Есть и больше, но упаковка будет стоить 8,50 долларов и могут возникнуть трудности при перевозке и таможенной очистке.

Система предлагает выбрать, что делать с вещами, которые не поместились в консолидированную коробку. Выберите **Объединить в новой коробке**.

## Упаковка

Вы можете выбрать один из вариантов упаковки:

- **упаковка отправителя, в которой поступила посылка на склад в Шипито,**
- **упаковка непосредственно самой вещи, например, обувная коробка,**
- **или убрать все упаковки и оставить только вещи.**

Самый оптимальный вариант, выкинуть все коробки и оставить только вещи.

Но решайте сами. Если вы заказали обувь с целью дальнейшей перепродажи по спекулятивной цене в 10 раз превышающей стоимость закупки, то возможно упаковку стоит и оставить. Дабы сохранить товарный вид в полной мере.

Выбирайте посылки, которые хотите консолидировать, внизу система покажет общий вес и стоимость, нажимайте **ПРИМЕНИТЬ**

## Как покупать в зарубежных интернет-магазинах со скидкой до 90%. Бесплатное подробное руководство с картинками и описаниями

Объединить в коробку.  26" x 13" x 13" или меньше

Использование коробки размером 26"x13"x13" предоставляет наибольшие возможности при выборе способа доставки.

[Дополнительно](#) (специальные запросы и т.д.)

### 3. Упаковка - доступно три варианта:

|  |  |   |
|--|--|---|
| <p><b>A</b> <input type="radio"/> Сохранить внешнюю КОРОБКУ</p> <p>посылка объединяется вместе с почтовой упаковкой.</p>  | <p><b>B</b> <input type="radio"/> Сохранить упаковку ТОВАРА</p> <p>почтовая коробка выбрасывается, упаковка товара остаётся.</p>  | <p><b>C</b> <input type="radio"/> Выкинуть ВСЕ УПАКОВКИ</p> <p>упаковка товара выбрасывается, упаковываются только сами товары.</p>  |
|--|--|---|

### 4. Укажите посылки для перепакровки (Transit II):

| Выбрать                                   | Посылка   | Название интернет-магазина / Имя получателя | Вес/размер                           | Таможенная стоимость | Упаковка |
|---|-----------|---|--------------------------------------|----------------------|----------|
| <input checked="" type="checkbox"/>       | <b>BZ</b> |   | 9.05 lbs<br>17.60" x 16.40" x 13.20" | <b>\$10.00</b>       | A ▾      |
| <input checked="" type="checkbox"/>       | <b>CA</b> |   | 9.35 lbs<br>26.80" x 18.40" x 10.20" | <b>\$43.90</b>       | A ▾      |
| <b>Общая стоимость</b> выбранных посылок: |           |   |                                      | <b>\$53.9</b>        |          |
| <b>Общий вес</b> выбранных посылок:       |           |   |                                      | <b>18.4</b> lbs.     |          |
| <b>Оплата за консолидацию:</b>            |           |   |                                      | <b>\$4</b>           |          |

Отменить

ПРИМЕНИТЬ

**!** Вы можете изменить или отменить этот запрос позже. Однако после того, как мы начнем обработку вашего запроса, изменить или отменить его будет невозможно.


Через некоторое время на страничке посылок вместо множества посылок появится одна консолидированная. Займемся ее отправкой.



## Отправка посылки



Идем по ссылке [Способ доставки не выбран](#)

[Показать полную историю консолидаций](#)

 **Посылка готова к отправке.** **Проверьте статус посылки.** **Посылка доставляется на главный склад.**

Страница:

### Посылки на складе

| Документ / подробнее   | Название интернет-магазина  | Описание  | Действия   |
|--|---|---|--|
| <br>31.1.2013<br>9.35 lbs (4.24 kg)<br>27"×19"×11" (69×47×26 cm)<br>До удаления посылки осталось:<br><b>81 дней</b> |  | <b>Статус посылки</b><br>✓ Таможенная стоимость: \$43.90<br>✗ <b>Способ доставки не выбран</b><br>✗ Стоимость отправки не рассчитана<br>Отправка не запланирована<br>• <a href="#">отправить посылку</a><br>• <a href="#">Объединить эту посылку</a><br>• <a href="#">Отправить на другой склад</a> | <a href="#">Таможенная декларация</a><br><a href="#">Ваши заметки</a><br><a href="#">Специальные запросы</a><br>Take 3 pictures of package content (-) ✓<br><a href="#">изменить адрес доставки для этой посылки</a> |
| Местонахождение посылки: Torrance II, CA<br>не выбрано - <a href="#">изменить</a><br>Страховка: -- not selected --   |   | (tracking#: 420905049205590102254101299156)<br><a href="#">подробнее</a>  |  |
| Комиссия за отправку: <b>\$8.50</b><br>Специальные запросы: <b>\$1.00</b><br>ИТОГО: <b>\$9.5</b>   |   |   |  |

Как покупать в зарубежных интернет-магазинах со скидкой до 90%.  
Бесплатное подробное руководство с картинками и описаниями

В открывшемся новом окне выбираем способ доставки **USPS Express mail** или **USPS Priority Mail** и в самом низу окошка нажимаем на кнопку **Изменить метод доставки**

Сумма страховки: \$0

**USPS Express Mail** (5-6 business days)

Почтовый тариф: \$95.81  
Скидка: **-\$0.92** ★★  
Страховка: \$1.44  
**ИТОГО: \$96.33**

**USPS Priority Mail** (6-10 business days)

Способ доставки недоступен

Посылка слишком большая для данного способа доставки. Текущий суммарный лимит измерений составляет **79.00"**

**Airmail Priority** (8-20 business days)

Почтовый тариф: \$75.67  
Страховка: \$3  
**Отслеживание недоступно (это означает, что отследить посылку при доставке будет не возможно, равно как и получить трекинг номер для отслеживания)**

**ИТОГО: \$0**

The screenshot shows a shipping selection interface with three options. The first option, 'USPS Express Mail', is selected and has a red arrow pointing to its radio button. The second option, 'USPS Priority Mail', is unavailable, with a red arrow pointing to its radio button. The third option, 'Airmail Priority', is also unavailable, with a red arrow pointing to its radio button. A red line is drawn across the bottom of the interface, and a red oval highlights the 'Изменить метод доставки' button at the bottom.


Открывается следующее окно, что вы выбираете страховать ли груз и, если страховать, то как именно

### Shipping Insurance

Please select Insurance option for your package.

Package ID: **57494-CA**                      Shipping Method: **USPS Express Mail**  
Package Value: **\$43.90**                      Shipping Country: **Russia**

Following items are not covered by standard insurance. If your package contains any of these items, you have to select Additional Insurance option.


 Items requiring Additional Insurance: **Watches, jewelry, mobile phones**

My package contains one or more of the items above. Please use Additional Insurance.

Insurance Calculation: **\$0.85 + 1.35% of package value**


**\* Insurance Option:**

**\$1.44** Delivery + Damage Insurance

 **Recommended option.**  
Full Insurance coverage, includes complete loss of the package and damaged or missing items in the delivered package. There is no additional cost, you just need to take content photos of items in the package


**\$1.44** Delivery Insurance

You are refusing Insurance on damages/lost items. This insurance option covers only complete loss of the package during transport.

 Shipito will not provide any assistance or compensation if items in your package are damaged or lost. You cannot file insurance claim on your own directly with shipping carrier.

**Shipito strongly recommends that you select Delivery + Damage Insurance coverage for your package.**

**\$0.00** No Insurance

 You are completely refusing Insurance. Shipito will not provide any assistance in filing claim for not delivered package or any compensation, and you will not be able to file claim with the carrier yourself. This includes speed of delivery where offered by shipping carrier or complete delivery of the package.

**Shipito strongly recommends that you select Delivery + Damage Insurance coverage for your package.**

Выбирайте способ страхования, которое рекомендует система – Delivery + Damage Insurance.

## Как покупать в зарубежных интернет-магазинах со скидкой до 90%. Бесплатное подробное руководство с картинками и описаниями

Ваш груз будет застрахован от потери и повреждения, т.е. компенсирована будет стоимость груза и стоимость доставки в случае потери или повреждения посылки.

На этом собственно и все.

Как только вы пополните счет на нужную сумму, в нашем случае это 105,83 долларов, посылка будет отправлена, о чем вам придет сообщение на почту.

The screenshot displays a shipping management dashboard. At the top, there are three icons: a shopping cart labeled 'Покупки через посредника', a stack of boxes labeled 'Посылки на складе (2)', and a globe labeled 'Отправленные посылки (10)'. To the right is a 'Баланс' (Balance) table:

| Баланс                        |                                     |
|-------------------------------|-------------------------------------|
| Посылка на складе             | 2                                   |
| Почтовый ящик на 29% заполнен |                                     |
| Остаток на счете              | \$12.06 <a href="#">пополнить</a>   |
| ИТОГО                         | \$0                                 |
| <b>К оплате</b>               | <b>\$0</b>                          |
| Вы сэкономили                 | \$3732.21 <a href="#">подробнее</a> |

Below the icons are two buttons: '>> Объединение посылок <<' and '>> MPS Shipment <<'. A link 'Показать полную историю консолидаций' is also present. Three status boxes indicate: 'Посылка готова к отправке.', 'Проверьте статус посылки.', and 'Посылка доставляется на главный склад.' The main section is titled 'Посылки на складе' and shows a table with columns: 'Документ / подробнее', 'Название интернет-магазина', 'Описание', and 'Действия'. The first entry is for a package 'CA' with details: '31.1.2013', '9.35 lbs (4.24 kg)', '27"×19"×11" (69×47×26 cm)', and 'До удаления посылки осталось: 81 дней'. The location is 'Torrance II, CA'. The shipping method is 'USPS Express Mail' and insurance is 'Delivery + Damage'. The price is '\$105.83' (circled in red) with a tracking number '420905049205590102254101299156'. The status section shows: 'Статус посылки' with 'Таможенная стоимость: \$43.90', 'Способ доставки выбран', and 'недостаточно средств'. Other actions include 'Отправка не запланирована', 'отправить посылку', 'Объединить эту посылку', and 'Отправить на другой склад'. The 'Действия' column includes 'Таможенная декларация', 'Ваши заметки', and 'Специальные запросы' with a note 'Take 3 pictures of package content (-) (\$1.00)'.

В вашем аккаунте и сообщении будет указан трекинг номер вашей посылки, по которому вы сможете сделать о ее перемещении.

Если вы отправили **USPS Express Mail**, то за своей посылкой вы сможете наблюдать и на сайте <http://www.emspost.ru/ru/>.

Введите трекинг номер посылки в графу **Отслеживание отправления EMS** и будете знать, где сейчас находится ваш груз.

## Глава 4. Как покупать в американских интернет-магазинах

Итак, как отправлять разобрались.

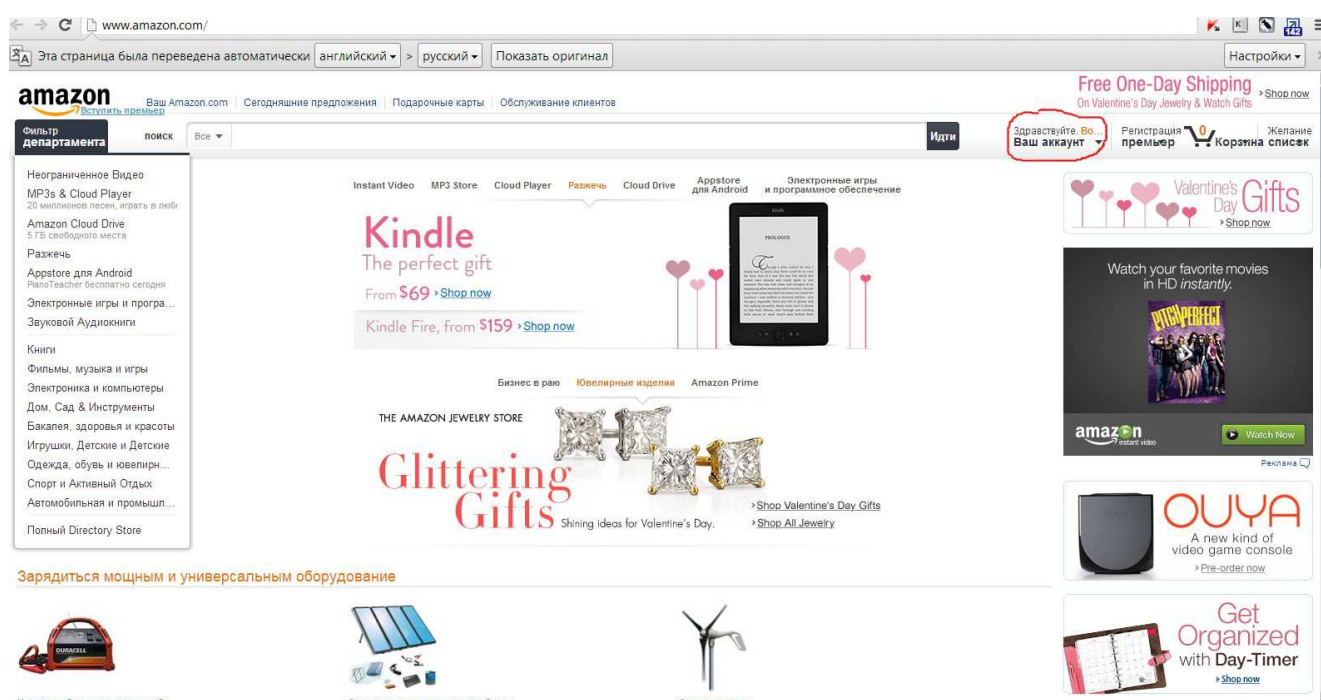
Теперь давайте рассмотрим, как покупать то, что потом будем отправлять

### Регистрация в Amazon.com

Давайте рассмотрим процесс регистрации на примере наиболее популярно американского интернет магазина [Amazon.com](http://Amazon.com)

Купить здесь можно практически все, начиная от золота и бриллиантов и заканчивая газонокосилками и грузовиками.

Идем по ссылке [Amazon.com](http://Amazon.com) и попадаем на главную страницу.



### Важно

Если вы не очень сильны в английском, имеет смысл использовать браузер Google Chrom, здесь есть возможность автоматического перевода страницы на русский язык при загрузке.

## Как покупать в зарубежных интернет-магазинах со скидкой до 90%. Бесплатное подробное руководство с картинками и описаниями

Далее идем по ссылке **Ваш аккаунт** в правом верхнем углу и попадаем на страницу регистрации

ски английский > русский Показать оригинал

**amazon** [Ваш аккаунт](#) | [Помощь](#)

**Войти**

Каков ваш адрес электронной почты?

Мой e-мейл адрес:

Есть ли у вас пароль Amazon.com?

Нет, я новый клиент.

Да, у меня есть пароль:

[Забыли пароль?](#)

**Sign in using our secure server**

**Вход** [Помощь](#)

Забыли пароль? [Получить пароль помощи](#).

Приняты ли Вашей электронной почты изменился? [Обновите его здесь](#).

[Условия использования](#) [Конфиденциальность](#) © 1996-2013, Amazon.com, Inc или ее дочерних компаний

Заполняем все поля, нажимаем на кнопку **Sign in using our secure server**, переходим на следующую страницу, снова заполняем поля, нажимаем кнопку **Create account**

е? Перевести Нет Никогда не переводить английский

**amazon** [Your Account](#) | [Help](#)

**Registration**

New to Amazon.com? Register Below.

My name is:

My e-mail address is:

Type it again:

My mobile phone number is:  (Optional)

[Learn more](#)

**Protect your information with a password**

This will be your only Amazon.com password.

Enter a new password:

Type it again:

**Create account**

[Conditions of Use](#) [Privacy Notice](#) © 1996-2013, Amazon.com, Inc. or its affiliates

## Как покупать в зарубежных интернет-магазинах со скидкой до 90%. Бесплатное подробное руководство с картинками и описаниями

Снова оказываемся на главной странице, но обратите внимание, теперь уже под своим именем.

Нажимаем на **Ваш Аккаунт**, чтобы добавить свой адрес, куда будут отправляться посылки (как вы уже догадались, это адрес вашего виртуального почтового ящика в [Shipito.com](http://Shipito.com)) и данные кредитной карты.

The screenshot shows the Amazon account page in Russian. At the top, there's a navigation bar with the Amazon logo, user name 'Иван Amazon.com', and various links. Below that, the 'Ваш аккаунт' (Your account) section is visible. It contains several sub-sections: 'Заказы' (Orders), 'История заказов' (Order history), 'Дополнительные действия' (Additional actions), 'Оплата' (Payments), 'Способы оплаты' (Payment methods), 'Подарочные карты' (Gift cards), 'Разрешения' (Permissions), 'Ваш Kindle счета' (Your Kindle account), and 'Kindle Помощь' (Kindle Help). A red circle highlights the 'Оплата' section, and another red circle highlights the 'Добавить кредитной или дебетовой карты' link. A dropdown menu is open over the 'Ваш аккаунт' header, showing options like 'Ваш аккаунт', 'Ваш заказ', 'Список желаний', 'Ваши рекомендации', 'Ваша Подписка и сохранения объектов', 'Управление Kindle', 'Ваша Cloud Player', 'Ваша Cloud Drive', 'Премьер мультимедиа Видео', 'Ваша Библиотека', 'Ваши игры и программное обеспечение Библиотека', 'Ваше Android программы и приложения & Devices', and 'Не Иван? Выйти'.

В разделе **Оплата** идем по ссылке **Добавить кредитную или дебетовую карту** и указываете данные своей кредитной карты **QIWI Visa Card**.

Как покупать в зарубежных интернет-магазинах со скидкой до 90%.  
Бесплатное подробное руководство с картинками и описаниями

В качестве **Адреса биллинга** указываете адрес своего виртуального ящика в [Shipito.com](http://Shipito.com). Телефон можно указать, как на примере

Эта страница была переведена автоматически английский > русский Показать оригинал Настройки

**amazon** Иван Amazon.com Сегодняшние предложения Подарочные карты Обслуживание клиентов Free One-Day Shipping On Valentine's Day Jewelry & Watch Gifts > Shop now

Фильтр департаменжа Искать Все Идти Здравствуй, Иван Ваш аккаунт Регистрация премьер Корзина список

**Ваш аккаунт > Добавить кредитной или дебетовой карты**

Пожалуйста, введите вашей кредитной или дебетовой карте ниже.

**Шаг 1: Добавьте кредитной или дебетовой карты**

**Кредитная или дебетовая карта номер:**

**Имя карты:**  (как указано на кредитной карте)

**Дата истечения срока:**   (только месяц и год требуется)

Примечание: карты Amazon.com магазина не имеют срока давности

**Шаг 2: Выберите Адрес биллинга**

Пожалуйста, введите новый платежный адрес для этого способа оплаты.

**Полное имя:**

**Адрес Line1:**  Адрес, почтовый ящик, название компании, з /

**Адрес Line2:**  Квартира, комната, Блок, здания, пол и т.д.

**Город:**

**Штат / Провинция / Регион:**

**Почтовый индекс:**

**Страна:**

**Номер телефона:**  [Узнать больше](#)

**Узнайте о нас**  
Карьера  
Связи с инвесторами

**Зарабатывать с нами**  
Продают на Amazon  
Стать Партнером

**Позвольте нам помочь вам**  
Ваш аккаунт  
Фрахтовые ставки и политика

Нажимаем на кнопку **Use this address.**



Как покупать в зарубежных интернет-магазинах со скидкой до 90%.  
Бесплатное подробное руководство с картинками и описаниями

После чего идем снова в свой аккаунт во вкладку Settings, нажимаем на **Manage Address Book**

**Your Account**

Orders  
See & Modify Recent Orders

View, Modify, Track or Cancel an Order  
[Your Orders](#)

Search Orders  
Title, Department, Recipient... [Go](#)

**Order History**  
View Open Orders  
View Your Digital Orders  
Download Order Reports  
View Your Kindle Orders

**More Order Actions**  
Return or Replace Items  
Your Subscribe & Save Items  
Manage Textbook Rentals  
Manage Magazine Subscriptions  
Leave Seller Feedback  
Leave Packaging Feedback  
Manage Prime Membership  
View Your E-mails with Sellers

**Your Other Accounts**  
Your Seller Account  
Your Trade-In Account  
Corporate Customers  
Web Services Account  
Amazon Payments Account  
Sell your stuff  
Your AmazonLocal Account

**Kindle Support**  
Kindle Help Home  
Get to know your Kindle  
Kindle Software Updates  
Kindle Troubleshooting

**Kindle Resources**  
Kindle Forum  
Kindle Help Forum  
Kindle Documentation  
[Manage Your Kindle](#)

**Payment**  
Credit Cards & Gift Cards

**Payment Methods**  
Manage Payment Options  
Add a Credit or Debit Card  
Amazon Credit Cards  
Shop with Points  
Use Purchase Delegation

**Gift Cards**  
View Gift Card Balance  
Apply a Gift Card to Your Account  
Manage Scheduled Gift Cards  
Manage Bulk Gift Card Orders  
Purchase a Gift Card

**Settings**  
Password, Prime & E-mail

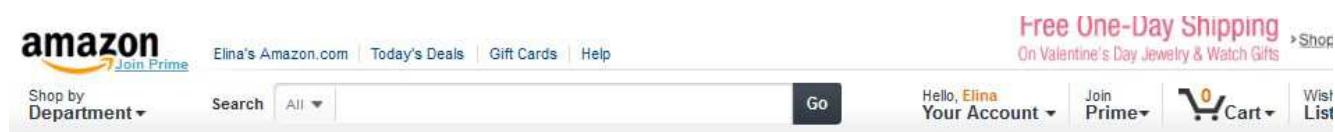
**Account Settings**  
Change Account Settings  
Name, e-mail, password and mobile phone  
Forgot Your Password?  
1-Click Settings

**Address Book**  
[Manage Address Book](#)  
[Add New Address](#)

**E-mail from Amazon**  
E-mail Preferences & Notifications

## Как покупать в зарубежных интернет-магазинах со скидкой до 90%. Бесплатное подробное руководство с картинками и описаниями

И видим, что наш адрес виртуального почтового ящика добавлен и к нему привязана кредитная карта QIWI. Последние 4 цифры карта отображены в вашем аккаунте.



### Your Account > Manage Addresses and 1-Click Settings

Click the Edit button next to any piece of information below that you'd like to adjust. Need to change an address on an open order? Visit [Where's My Stuff?](#)

When your changes are complete, [Continue shopping](#)

Click here to add a new address [Enter a new address](#)

#### Personal Addresses

Note: Marketplace orders will use your current 1-Click default address.

1. **Ivan Inanov**  
4310 W 190TH ST SUITE # 111111  
TORRANCE, CA 90504-5509  
United States  
Phone: 911 5261312

[Edit](#) [Delete](#)

[Click here](#) to make this your 1-Click default address.  
([what this means](#))

#### 1-Click settings and payment method preferences for address #3

**Shipping method:** Standard Shipping (3-5 business days)

**Include in 1-Click dropdown:** Yes

**How address appears in dropdown:** Elina Grechko- TORRANCE

[Edit](#) 1-Click settings for this address.

**Payment method:** Visa \*\*\*- 1111

[Edit](#) payment method for this address.

1-Click ordering is turned **ON** for Elina Grechko.

[Turn off 1-Click](#)

Questions about 1-Click ordering? Find [answers](#)

Собственно, можно приступить к процессу покупок.

Возвращаетесь снова на главную страницу и тут уже дайте волю своей фантазии.

Ходите по разделам, выбирайте, смотрите, что и где продается, какие предлагаются скидки, сравнивайте цены.

Не забывайте переводить страницу на русский язык, это поможет вам быстрее сориентироваться в разделах.

Рядом с каждым товаром есть описание и картинки, а также отзывы. Если что-то понравилось, нажимайте, изучайте.

Предположим, что после недели серфинга по Amazon.com выбрать все-таки что-то удалось, и даже удалось провести ревизию отобранного и волевым усилием уменьшить сумму покупки с полумиллиона долларов до ста тысяч.

## Как покупать в зарубежных интернет-магазинах со скидкой до 90%. Бесплатное подробное руководство с картинками и описаниями

После этого, проделать еще пару-тройку итераций по удалению из очень-очень нужного просто нужного, и в итоге, остановиться на сумме покупок в 200 долларов.

Эти покупки и будем оформлять. Предположим, выбрали зимний костюм для мальчика.

amazon Join Prime Elina's Amazon.com Today's Deals Gift Cards Help

Free One-Day Shipping On Valentine's Day Jewelry & Watch Gifts Shop now

Shop by Department Search Clothing & Accessories kids winter Go Hello, Elina Your Account Join Prime Cart Wish List

Clothing & Accessories Women Men Juniors Kids Baby Denim Shop Luggage Shoes Accessories Brands Sales & Deals

Rothschild  
Rothschild Boys 2-7 Chest Stripe Snowsuit  
Be the first to review this item

List Price: ~~\$90.00~~  
Price: **\$45.00** & eligible for **FREE Super Saver Shipping** and **Free Returns**. [Details](#)  
You Save: **\$45.00 (50%)**

Size: **Medium** [Sizing info](#)

Color: Navy

**In Stock.**  
Ships from and sold by Amazon.com. Gift-wrap available.

**Want it Tuesday, Feb. 12?** Order within **32 hrs 57 mins**, and choose **One-Day Shipping** at checkout. [Details](#)

- 100% polyester
- Machine Wash
- Adjustable strap snow bib with reinforced knees
- Zip front closure
- Fleece lined detachable hood
- Removable zip off storm hood
- Water resistant

Roll over image to zoom in  
[Share your own customer images](#)

Prime Quantity: 1

Yes, I want **FREE Two-Day Shipping** with Amazon Prime

**Add to Cart**

or 1-Click Checkout

**Buy now with 1-Click**

Ship to: **Ivan Ivanov Torr**

This will be a gift

**Add to Wish List**

All Offers

coat boutique **Add to Cart**  
\$90.00 + \$5.00 shipping

2 new from \$45.00

Share

Special Offers and Product Promotions  
Size: Medium | Color: Navy

### Важно

Если непонятно какой размер брать, нажимайте на **Sizing Info**, где есть расшифровка размеров. Обратите внимание, что некоторые размеры указаны в фунтах и дюймах, и их следует перевести в кг и см.

## Как покупать в зарубежных интернет-магазинах со скидкой до 90%. Бесплатное подробное руководство с картинками и описаниями

---

Выбираете размер, нажимаете **Add to Cart**, подтверждаете количество и наименование покупок в корзине, следующим шагом подтверждаете адрес доставки, и попадаете на страницу с выбором способа доставки.

Выбирайте самый скорый бесплатный способ доставки. На [Amazon.com](https://www.amazon.com) частенько бывают различные акции и по доставке, потому надо смотреть, что конкретно они предлагают.

**amazon.com** SIGN IN SHIPPING & PAYMENT GIFT-WRAP PLACE ORDER

### Choose your shipping options

**Shipping Details** [\(Learn more\)](#)

**FREE** TWO-DAY SHIPPING **FREE Two-Day Shipping on this Order:** Get fast, free shipping on this order by selecting "FREE Two-Day Shipping with a Free Trial of Amazon Prime" below.

**Choose a shipping speed:**

- FREE Super Saver Shipping (5-8 business days)
- Standard Shipping (3-5 business days)
- FREE Two-Day Shipping with a free trial of AmazonPrime™ --get it Wednesday, February 13** [\(Learn more\)](#)
- Two-Day Shipping --get it Wednesday, February 13
- One-Day Shipping --get it Tuesday, February 12

**Choose a shipping preference:**

- Group my items into as few shipments as possible.
- I want my items faster. Ship them as they become available. [\(at additional cost\)](#)

Подтверждаете, попадает на страницу оплаты, выбираете кредитную карту, собственно она одна и указана пока, снова подтверждаете и вот покупка совершена.

На почту вам придет подтверждение о покупке от [Amazon.com](https://www.amazon.com), системы QIWI придет смс о списании денежных средств с вашего счета.

Еще через день-два придет письмо об отправке груза по вашему адресу с трекингом, по которому вы сможете следить за перемещениями своего отправления.

## Маленькие секреты удачных покупок

Стоит отметить, что [Amazon.com](https://www.amazon.com) как раз не относится к магазинам, которые доставляют груз строго по Америке, у этого магазина есть и международная доставка.

Но, если вы заказываете не только на [Amazon.com](https://www.amazon.com), но и в 5-10 других интернет-магазинах, то конечно, имеет смысл все покупки консолидировать в своем почтовом ящике, и потом все вместе отправлять в Россию.

Потому что в 90% доставка по США бесплатна или бесплатна, начиная от суммы покупки 50-100 долларов.

А доставлять единой консолидированной посылкой получается гораздо дешевле, чем отправлять 10 маленьких.

Процесс регистрации и оформления покупок во всех магазинов, если не один, то крайне похож, поэтому подробно останавливаться на каждом магазине не имеет смысла.

На что следует обратить внимание при оплате.

### Важно

Если вы завели карту QIWI Visa Card, то смело указывайте в качестве адреса биллинга, адрес своего виртуального почтового ящика в [Shipito.com](https://www.shipito.com).

Если же вы пользуетесь картой, выпущенной банком стандартным образом, то указывайте свой адрес по прописке, потому что именно этот адрес будет подтвержден банком при проверке системой данных вашей карты.

### Важно

В некоторых интернет-магазинах нет возможности выбрать адрес в РФ как биллинговый, в этом случае указывайте адрес своего виртуального почтового ящика. В этом случае вам придет запрос от магазина с просьбой подтвердить ваши данные, как владельца кредитной карты, и уточнить адрес. В письме укажите свой настоящий биллинговый адрес карты.

Все эти сложности можно избежать, если пользоваться картой QIWI. Собственно, именно поэтому и есть смысл ее открыть.

## Глава 5. Зарубежные интернет-магазины

В этой главе предлагается список некоторых интернет-магазинов с небольшими описаниями, что именно в них можно купить, который предлагается использовать, как базовый.

Когда, и если, вы войдете во вкус покупок в западных магазинах, вы дополните его и своими адресами, явками и паролями.

### Список

1. [6pm.com](http://6pm.com) – дискаунтер, все то же самое, что и [zappos.com](http://zappos.com), только по сниженным ценам, и возможно, предыдущих коллекций;
1. [zappos.com](http://zappos.com) – специализируется, в основном, на обуви, но можно купить и неплохую одежду;
2. [crazy8.com](http://crazy8.com) – одежда для детей хорошего качества и по очень интересным ценам;
3. 5 магазинов:
  - [gap.com](http://gap.com) – одежда и обувь для детей и взрослых,
  - [oldnavy.com](http://oldnavy.com) – бюджетная одежда для детей и взрослых,
  - [piperlime.com](http://piperlime.com) – женская гламурная одежда, обувь и аксессуары,
  - [bananarepublic.com](http://bananarepublic.com) – бизнес-стиль для мужчин и женщин,
  - и [athleta.com](http://athleta.com) – спортивная одежда.
4. [www.victoriasecret.com](http://www.victoriasecret.com) - товары для женщин, начиная от белья и заканчивая косметикой. Доставка по США и некоторые страны Европы.
5. [mjrsales.com](http://mjrsales.com) - сток из Victoria's Secret.
6. [www.ideeli.com](http://www.ideeli.com) – большой выбор дизайнерской женской одежды, обуви и аксессуаров, а также товаров для дома. Регулярные распродажи.
7. [www.sierratradingpost.com](http://www.sierratradingpost.com) – большой выбор одежды и обуви, регулярные распродажи. Зарегистрируйтесь по ссылке и получите 10 долларов на свою первую покупку.
8. REI.com – зимняя, спортивная, специальная одежда и оборудования. Есть аутлет с хорошими скидками.
9. [www.zulily.co.uk](http://www.zulily.co.uk) – одежда для детей, мамочек и товары для дома. Регулярные спецпредложения. Английские магазин с доставкой по Европе, пользуйтесь европейским складом Шипито.
10. [dress-for-less.com](http://dress-for-less.com) - немецкий стоковый мультибрендовый магазин с доставкой в РФ. Цены не самые низкие, хотя частенько бывают распродажи.
11. [www.kidzshooz.co.uk](http://www.kidzshooz.co.uk) - забавная обувь для детей с доставкой в Россию из Англии. Хорошие цены.
12. [shoes.com](http://shoes.com) - огромный ассортимент обуви.
13. [www.asos.com](http://www.asos.com) - мультибрендовый бутик. В основном взрослая одежда. Бесплатная доставка часто бывает по акциям.
14. [endless.com](http://endless.com) - обувной магазин для всей семьи, известные бренды
15. [www.eddiebauer.com](http://www.eddiebauer.com) – одежда, обувь и аксессуары для мужчин, женщин и детей. Средняя ценовая категория. Доставка по США.
16. [crocs.com](http://crocs.com) - фирменный магазин США
17. [yoox.com](http://yoox.com) - мультибренд с доставкой в Россию из Италии. Хорошие цены.